



















Fachzentrum Rinderzucht

am Amt für Ernährung, Landwirtschaft und Forsten Holzkirchen www.aelf-hk.bayern.de

Dr. Rudolf Maierhofer	0861/7002-10 (TS)	rudolf.maierhofer@aelf-hk.bayern.de
Zuchtleiter	08025/2808-10 (MB)	
Tim Höbel	0861/7002-24	tim.hoebel@aelf-hk.bayern.de
Uli Stöhr	0861/7002-12	ulrich.stoehr@aelf-hk.bayern.de
Johann Stadler	08025/2808-48	hans.stadler@aelf-mb.bayern.de
Peter Gasteiger	08025/2808-14	peter.gasteiger@aelf-hk.bayern.de
Josef Günthner	08025/2808-47	josef.guenthner@aelf-hk.bayern.de

Empfehlung zum Einsatz genomischer Jungvererber Zuchtwertschätzung Dezember 2020 – Besamungsstation Greifenberg

		Gesamtzucht- wert	Milchleistung	Persistenz Melkbarkeit	FW	Fitness Zuchtleistung	Nutzungsdau- pat./mat.	Ext- erieur
	Doc 10/606614 Dream / Watt Greif, CRV	gGZW 136 64%	MW 133 69%	P 106 69% M 108 68%	119 66% 121 114 112	FIT 105 66% EGW 96 70% Fp Kp 113 66% VIW 102 60%	N 107 66% ZZ 96 67% FRW 106 44% Km 108 56%	98 92 121 112 (104)
	Wettiner 10/866020 Waban / Raldi Greif, CRV	gGZW 135 69%	MW 126 74%	P 115 74% M 107 72%	99 68% 102 91 106	FIT 123 72% EGW 122 75% Fp Kp 104 67% VIW 105 60%	N 122 73% ZZ 121 72% FRW 106 55% Km 112 59%	102 106 99 120 (104)
	Espresso 10/862830 Exklusiv /Herzog Greif, CRV, Bauer	gGZW 135 64%	MW 125 70%	P 109 71% M 103 69%	118 62% 110 115 115	FIT 118 68% EGW 110 70% Fp Kp 104 66% VIW 97 60%	N 118 68% ZZ 110 68% FRW 117 48% Km 105 58%	100 106 109 111 (111)
	Manaus 10/854279 Miami / Polaroid CRV, Greif	gGZW 134 70%	MW 132 75%	P 120 75% M 124 74%	105 70% 107 98 109	FIT 108 72% EGW 99 75% Fp [-1] Kp 106 99% VIW 108 92%	N 110 69% ZZ 98 73% FRW 100 51% Km 101 76%	104 109 123 105 (103)
	Wuestensohn 10/854425 Worldcup / Raldi CRV, Greif	gGZW 134 65%	MW 125 70%	P 95 70% M 103 70%	117 69% 117 108 116	FIT 117 68% EGW 122 71% Fp [-2] Kp 105 86% VIW 97 65%	N 116 68% ZZ 124 69% FRW 113 47% Km 105 59%	107 116 106 121 (112)
	Wuhudler 10/606578 Waban / Manigo Greif, CRV	gGZW 133 67%	MW 124 72%	P 121 73% M 110 71%	102 66% 100 102 102	FIT 119 71% EGW 121 74% Fp Kp 94 63% VIW 108 57%	N 119 71% ZZ 120 70% FRW 99 54% Km 103 58%	105 103 111 113 (104)
	Elexis 10/860560 Elevation / Herzschlag Greif, CRV	gGZW 133 62%	MW 121 68%	P 104 68% M 118 66%	115 60% 121 107 111	FIT 115 66% EGW 111 69% Fp Kp 111 64% VIW 106 56%	N 114 67% ZZ 110 66% FRW 109 46% Km 106 52%	108 104 107 125 (103)
	Hochadel 10/854601 Herzpochen / Etoscha Greif	gGZW 132 62%	MW 124 67%	P 102 67% M 102 65%	120 59% 120 116 113	FIT 111 65% EGW 113 68% Fp Kp 100 63% VIW 101 58%	N 114 66% ZZ 114 65% FRW 105 44% Km 101 55%	105 108 115 125 (102)

		Gesamtzucht- wert	Milchleistung	Persistenz Melkbarkeit	FW	Fitness Zuchtleistung	Nutzungsdau- pat./mat.	Ext- erieur
	Elvenar 10/854613 Epochal / Mahango Greif	gGZW 132 61%	MW 124 67%	P 104 67% M 106 65%	119 58% 117 109 118	FIT 112 65% EGW 109 68% Fp Kp 101 63% VIW 93 56%	N 116 66% ZZ 109 65% FRW 106 44% Km 104 51%	105 109 107 109 (101)
	Mercedes Pp* 10/854395 Minor / Vollgas Greif, CRV	gGZW 132 62%	MW 121 66%	P 105 66% M 102 66%	108 63% 115 104 103	FIT 119 65% EGW 122 68% Fp [+5] Kp 115 91% VIW 104 65%	N 121 65% ZZ 121 65% FRW 105 43% Km 108 54%	102 98 120 127 (104)
	Mercury Pp* 10/606649 Mahango / Evergreen Greif	gGZW 132 70%	MW 120 75%	P 102 75% M 106 74%	118 68% 123 108 114	FIT 113 74% EGW 108 76% Fp Kp 107 66% VIW 106 61%	N 107 74% ZZ 108 73% FRW 114 57% Km 113 61%	117 102 110 110 (103)
	Habsburger 10/854585 Hermelin / Wattking CRV, Greif	gGZW 132 65%	MW 119 71%	P 105 71% M 116 69%	112 67% 106 110 109	FIT 117 68% EGW 113 71% Fp Kp 109 67% VIW 102 62%	N 126 68% ZZ 109 69% FRW 101 48% Km 104 60%	105 104 112 145 (104)
	Specter 10/866040 Sehrgut / Walfried Greif, CRV, Bauer	gGZW 131 67%	MW 127 73%	P 107 73% M 107 71%	103 67% 110 97 103	FIT 111 70% EGW 110 73% Fp Kp 124 63% VIW 113 58%	N 115 70% ZZ 111 70% FRW 95 51% Km 96 58%	96 95 111 111 (106)
	Virginia 10/854488 Villeroy / Hubraum CRV, Greif	gGZW 130 69%	MW 126 74%	P 99 74% M 101 73%	108 69% 110 101 109	FIT 111 72% EGW 99 76% Fp Kp 109 66% VIW 109 60%	N 111 72% ZZ 98 73% FRW 113 55% Km 107 60%	106 98 110 121 (103)
	Viamare Pp* 10/866060 Viadukt / Mahango Greif	gGZW 130 60%	MW 125 66%	P 103 66% M 111 65%	114 58% 114 108 111	FIT 109 64% EGW 95 67% Fp Kp 106 62% VIW 105 52%	N 108 65% ZZ 94 64% FRW 113 43% Km 104 49%	104 103 114 104 (100)
	Venedig Pp* 10/860570 Volltreffer / Mahango Greif	gGZW 130 63%	MW 119 68%	P 112 68% M 102 67%	120 65% 113 118 114	FIT 114 66% EGW 107 69% Fp Kp 104 64% VIW 108 57%	N 116 67% ZZ 107 66% FRW 105 45% Km 101 54%	113 109 109 108 (99)
	Wrangler Pp* 10/866008 Wendlinger / Mahango Greif, Bauer	gGZW 128 67%	MW 122 72%	P 114 73% M 114 71%	102 67% 104 101 102	FIT 113 71% EGW 106 74% Fp [+5] Kp 112 81% VIW 104 60%	N 115 71% ZZ 107 71% FRW 103 53% Km 111 58%	104 82 107 105 (105)
Erklärungen: (Die Prozentzahl hinter den Zuchtwerten gibt dessen Sicherheit an.) GP=Gezielte Paarung	Name Herdbuchnr. Vater/Mutters- vater, Station(en) Erbbesonderheit	Gesamtzuchtwert	Milchwert	Persistenz Melkbarkeit	FW Si. Ntz. Aus Hkl	Fitness, Eutergesundheitswert Fruchtbarkeit Stier, - Kalbeverlauf pat., maternal Vitalitätswert	Nutzungsdauer Zellzahl Töchter maternal	Tö,Rahm, Bemuske Form Euter, (ERein)
		Zuchtwerte : Milch-kg, Fett-%, -kg, Eiweiß-%, -kg						
		Anz. Töchter mit x-Probemelken in x-Laktationen						
		Anz. Töchter, gemessene Milchleistung, Herden-Ø						